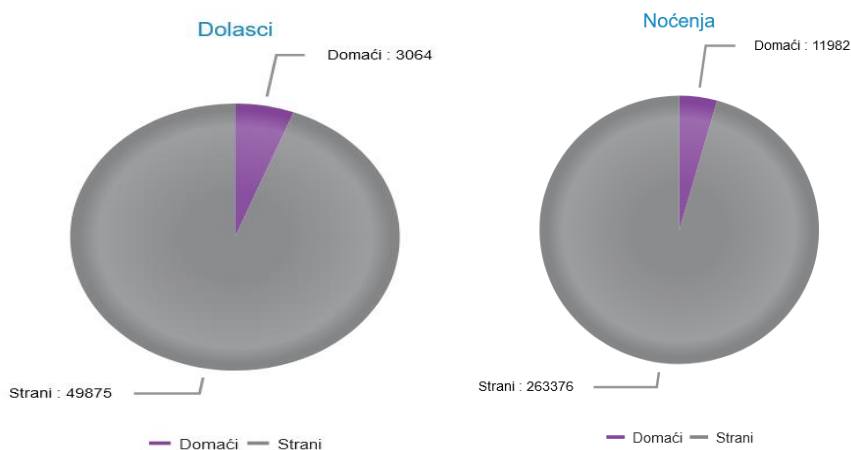


GODIŠNJE IZVJEŠĆE O TURISTIČKOM PROMETU ZA 2023. GODINU

Temeljem jedinstvenog informacijskog sustava eVisitor koji služi za prikupljanje i obradu podataka za sve pružatelje usluge smještaja, u 2023. godini ostvareno je 52.939 dolazaka turista koji su ostvarili ukupno 275.358 noćenja.

Vrsta turista	DOLASCI			NOĆENJA		
	2023.	2022.	indeks	2023.	2022.	indeks
Domaći	3.064	3.770	81,27	11.982	13.178	90,92
Strani	49.875	48.783	102,24	263.376	258.940	101,71
Ukupno:	52.939	52.553	100,73	275.358	272.118	101,19



Vrsta turista	Udio u dolascima		Udio u noćenjima	
	2023.%	2022.%	2023.%	2022.%
Domaći	5,79%	7,17%	4,35%	4,84%
Strani	94,21%	92,83%	95,65%	95,16%
Ukupno:	100,00%	100,00%	100,00%	100,00%

Od ukupno ostvarenih dolazaka i noćenja vidljivo je da je strani turista zastupljen u 95% od ukupno ostvarenih dolazaka i noćenja te da prosječno u destinaciji boravi 5,28 dana.

Vrsta turista	Prosječno trajanje boravka (u danima)		
	2023.	2022.	indeks
Domaći	3,91	3,50	111,71
Strani	5,28	5,31	99,44
Ukupno:	0,00	0,00	104,31

Broj ukupnih objekata koji su uneseni u eVisitor je 709 dok je broj smještajnih jedinica 1.456. Turistička zajednica u 2023. raspolaze sa 4.265 kreveta te dodatnih 322 pomoćna kreveta odnosno **568 obveznika**.

Broj kreveta, smještajnih jedinica i obveznika po naseljima:

NASELJE	Broj objekata			Broj smještajnih jedinica			Broj kreveta			Broj obveznika		
	2023.	2022.	indeks	2023.	2022.	indeks	2023.	2022.	indeks	2023.	2022.	indeks
BRSEČ	65	63	103,2	112	109	102,75	346	346	100	61	59	103,4
GOLOVIK	21	20	105	24	23	104,35	81	79	102,5	17	17	100
GRABROVA	5	5	100	6	6	100	31	31	100	4	4	100
KALAC	29	24	120,8	30	25	120	115	99	116,2	23	22	104,6
KRAJ	37	34	108,8	62	60	103,33	202	196	103,1	29	26	111,5
MARTINA	30	29	103,5	34	33	103,03	151	143	105,6	25	24	104,2
MOŠĆENICE	79	72	109,7	102	95	107,37	296	288	102,8	68	66	103
MOŠĆENIČKA												
DRAGA	357	333	107,2	977	954	102,41	2609	2558	102	284	264	107,6
OBRŠ	15	13	115,4	16	14	114,29	70	62	112,9	12	11	109,1
SUČIĆI	6	6	100	12	12	100	36	36	100	5	5	100
SVETA JELENA	36	30	120	39	33	118,18	149	123	121,1	30	25	120
SVETI ANTON	10	9	111,1	13	12	108,33	59	53	111,3	8	7	114,3
ZAGORE	19	17	111,8	29	27	107,41	120	116	103,5	18	17	105,9

BROJ OSTVARENIH DOLAZAKA I NOĆENJA PO NASELJIMA:

NASELJE	BROJ NOĆENJA			BROJ DOLAZAKA		
	2023.	2022.	indeks	2023.	2022.	indeks
BRSEČ	20.088	19.561	102,69	3.303	3.222	102,5
GOLOVIK	4.685	4.743	98,78	714	758	94,2
GRABROVA	1.495	1.328	112,58	160	129	124
KALAC	5.760	5.521	104,33	720	611	117,8
KRAJ	8.136	9.205	88,39	1.265	1.371	92,27
MARTINA	6.734	6.396	105,28	846	741	114,2
MOŠĆENICE	16.366	15.969	102,49	2.503	2.393	104,6
MOŠĆENIČKA	188.601	190.532	98,99	40.307	40.636	99,19
DRAGA						
OBRŠ	3.571	3.156	113,15	438	349	125,5
SUČIĆI	1.478	1.416	104,38	225	222	101,4
SVETA JELENA	8.082	7.438	108,66	1.034	821	125,9
SVETI ANTON	3.852	3.744	102,88	436	431	101,2
ZAGORE	8.251	7.757	106,37	1.098	1.039	105,7

Broj smještajnih jedinica i kreveta koji plaćaju paušalnu turističku pristojbu u 2023. godini bio je:

Objekt	Komercijalni – paušalno Broj smještajnih jedinica	Komercijalni – paušalno Broj smještajnih jedinica Usporedba	indeks	Komercijalni – paušalno Broj kreveta	Komercijalni – paušalno Broj kreveta Usporedba	indeks	Komercijalni – paušalno Broj dodatnih kreveta	Komercijalni – paušalno Broj dodatnih kreveta Usporedba	indeks
TZ Mošćenička Draga	719	676	106,36	2.086	1.985	105,09	231	193	119,69
Ukupno	719	676	106,36	2.086	1.985	105,09	231	193	119,69

koji su ostvarili 154.385 noćenja te u odnosu na 2022. godinu indeks je 99,57%.

Komercijalni – paušalno Broj noćenja	Komercijalni – paušalno Broj noćenja Usporedba	indeks	Komercijalni – paušalno Broj dolazaka	Komercijalni – paušalno Broj dolazaka Usporedba	indeks
154.385	155.048	99,57	24.365	24.258	100,44
154.385	155.048	99,57	24.365	24.258	100,44

Broj smještajnih jedinica i kreveta koji plaćaju turističku pristojbu po ostvarenim noćenjima u 2023. godini bio je:

Komercijalni – po noćenju Broj smještajnih jedinica	Komercijalni – po noćenju Broj smještajnih jedinica Usporedba	indeks	Komercijalni – po noćenju Broj kreveta	Komercijalni – po noćenju Broj kreveta Usporedba	indeks	Komercijalni – po noćenju Broj dodatnih kreveta	Komercijalni – po noćenju Broj dodatnih kreveta Usporedba	indeks
341	342	99,71	769	765	100,52	39	38	102,63
341	342	99,71	769	765	100,52	39	38	102,63

koji su ostvarili 82.505 noćenja odnosno 5,95% više u odnosu na 2022.godinu.

Komercijalni – po noćenju Broj noćenja	Komercijalni – po noćenju Broj noćenja Usporedba	indeks	Komercijalni – po noćenju Broj dolazaka	Komercijalni – po noćenju Broj dolazaka Usporedba	indeks
82.505	77.870	105,95	18.914	18.608	101,64
82.505	77.870	105,95	18.914	18.608	101,64

I kampovi:

Komercijalni – po noćenju - kampovi Broj smještajnih jedinica	Komercijalni – po noćenju - kampovi Broj smještajnih jedinica Usporedba	indeks	Komercijalni – po noćenju - kampovi Broj kreveta	Komercijalni – po noćenju - kampovi Broj kreveta Usporedba
125	125	100,00	375	375
125	125	100,00	375	375

koji su ostvarili:

Komercijalni – po noćenju - kampovi Broj noćenja	Komercijalni – po noćenju - kampovi Broj noćenja Usporedba	index	Komercijalni – po noćenju - kampovi Broj dolazaka	Komercijalni – po noćenju - kampovi Broj dolazaka Usporedba	indeks
30.006	30.498	98,39	8.956	9.146	97,92
30.006	30.498	98,39	8.956	9.146	97,92

1,61 % manje noćenja odnosno 2,08% manje dolazaka u odnosu na 2022.

U nekomercijalnom smještaju imamo:

Nekomercijalni Broj smještajnih jedinica	Nekomercijalni Broj smještajnih jedinica Usporedba	index	Nekomercijalni Broj kreveta	Nekomercijalni Broj kreveta Usporedba	indeks	Nekomercijalni Broj dodatnih kreveta	Nekomercijalni Broj dodatnih kreveta Usporedba	indeks
172	166	103,61	680	662	102,72	31	31	100,00
172	166	103,61	680	662	102,72	31	31	100,00

koji su ostvarili 9,67% manje noćenja ali za 4,40% više dolazaka.

Nekomercijalni Broj noćenja	Nekomercijalni Broj noćenja Usporedba	indeks	Nekomercijalni Broj dolazaka	Nekomercijalni Broj dolazaka Usporedba	indeks
5.025	5.563	90,33	380	364	104,40
5.025	5.563	90,33	380	364	104,40

I oslobođeni od plaćanja (stanovnici općine Mošćenička Draga) koji su prijavili:

Oslobođeni Broj smještajnih jedinica	Oslobođeni Broj smještajnih jedinica Usporedba	indeks	Oslobođeni Broj kreveta	Oslobođeni Broj kreveta Usporedba	indeks	Oslobođeni Broj dodatnih kreveta	Oslobođeni Broj dodatnih kreveta Usporedba	indeks
99	94	105,32	355	343	103,50	21	21	100,00
99	94	105,32	355	343	103,50	21	21	100,00

te ostvarili:

Oslobođeni Broj noćenja	Oslobođeni Broj noćenja Usporedba	indeks	Oslobođeni Broj dolazaka	Oslobođeni Broj dolazaka Usporedba	indeks
3.437	3.139	109,49	324	177	183,05
3.437	3.139	109,49	324	177	183,05

Strani turisti prema državama iz koje dolaze:

Država	Dolasci			Noćenja		
	2023.	2022.	indeks	2023.	2022.	indeks
Njemačka	13.463	13.228	101,78	89.902	87.497	102,75
Austrija	10.862	10.364	104,81	52.062	50.293	103,52
Italija	3.995	4.096	97,53	17.113	17.962	95,27
Slovenija	4.565	5.380	84,85	16.778	19.525	85,93
Mađarska	3.141	2.869	109,48	14.455	13.762	105,04
Poljska	2.253	2.010	112,09	13.520	12.826	105,41
Češka	2.490	2.281	109,16	13.200	12.935	102,05
Nizozemska	1.358	1.125	120,71	6.971	5.547	125,67
Slovačka	1.035	1.218	84,98	6.082	6.841	88,91
Ukrajina	818	571	143,26	4.927	4.338	113,58
Srbija	498	440	113,18	3.400	2.906	117,00
Švicarska	726	667	108,85	2.890	2.961	97,60
Francuska	786	696	112,93	2.645	2.157	122,62
Belgija	443	520	85,19	2.467	2.626	93,95
Švedska	389	474	82,07	2.102	2.721	77,25
Ujedinjena Kraljevina	413	334	123,65	1.735	1.220	142,21
Rumunjska	341	343	99,42	1.661	2.023	82,11
Bosna i Hercegovina	282	332	84,94	1.424	1.596	89,22
Danska	262	221	118,55	1.415	1.351	104,74
SAD	236	216	109,26	1.322	857	154,26
Makedonija	65	51	127,45	834	1.019	81,84
Australija	101	61	165,57	577	336	171,73
Litva	177	116	152,59	557	429	129,84
Ostale azijske zemlje	46	83	55,42	468	248	188,71
Rusija	55	78	70,51	443	496	89,31

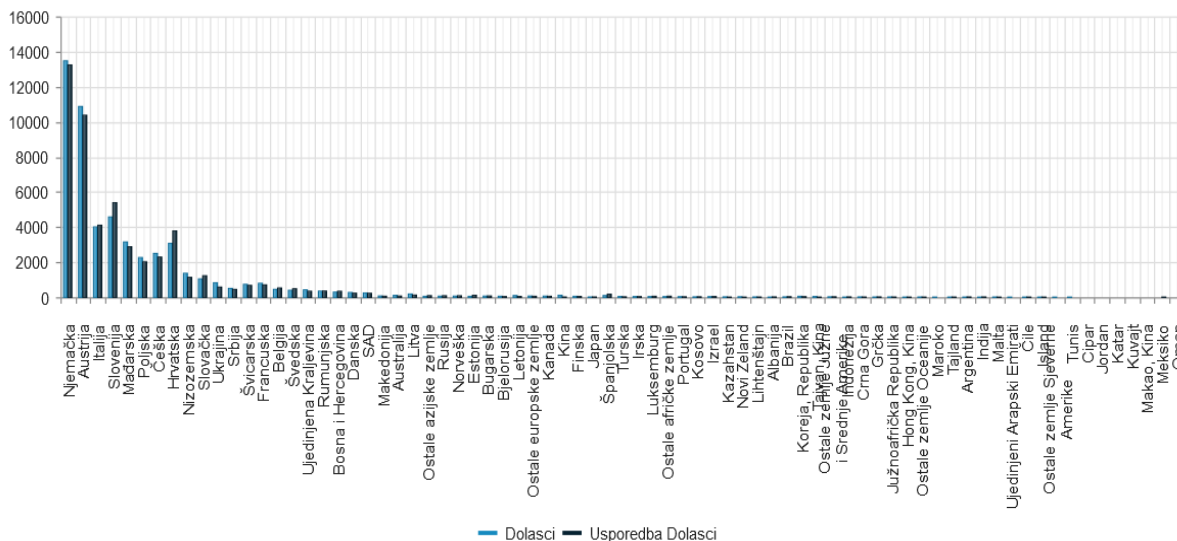
Norveška	58	75	77,33	377	388	97,16
Estonija	45	105	42,86	350	598	58,53
Bugarska	59	65	90,77	338	371	91,11
Bjelorusija	50	31	161,29	323	201	160,70
Letonija	90	38	236,84	294	177	166,10
Ostale europske zemlje	61	47	129,79	291	228	127,63
Kanada	57	47	121,28	253	160	158,12
Kina	106	7	1.514,29	210	20	1.050,00
Finska	46	38	121,05	196	200	98,00
Japan	8	9	88,89	192	186	103,23
Španjolska	90	165	54,55	187	349	53,58
Turska	34	17	200,00	136	93	146,24
Irska	33	28	117,86	131	110	119,09
Luksemburg	30	47	63,83	127	251	50,60
Ostale afričke zemlje	29	52	55,77	118	186	63,44
Portugal	25	19	131,58	98	55	178,18
Kosovo	14	19	73,68	87	85	102,35
Izrael	27	34	79,41	83	128	64,84
Kazahstan	14	3	466,67	79	19	415,79
Novi Zeland	19	1	1.900,00	77	2	3.850,00
Lihtenštajn	9	6	150,00	68	58	117,24
Albanija	3	12	25,00	57	154	37,01
Brazil	12	23	52,17	57	53	107,55
Koreja, Republika	47	27	174,07	57	34	167,65
Tajvan, Kina	35	3	1.166,67	41	10	410,00
Ostale zemlje Južne i Srednje Amerike	16	19	84,21	36	73	49,32
Indonezija	2	12	16,67	23	16	143,75
Crna Gora	11	6	183,33	17	24	70,83
Grčka	6	11	54,55	16	63	25,40
Južnoafrička Republika	8	6	133,33	16	28	57,14
Hong Kong, Kina	2	2	100,00	15	2	750,00
Ostale zemlje Oceanije	6	3	200,00	15	16	93,75
Maroko	3	0	0,00	13	0	0,00
Tajland	3	4	75,00	12	15	80,00
Argentina	3	9	33,33	8	22	36,36
Indija	1	10	10,00	7	48	14,58
Malta	6	1	600,00	7	7	100,00
Ujedinjeni Arapski Emirati	1	0	0,00	7	0	0,00
Čile	2	3	66,67	2	8	25,00
Island	2	2	100,00	2	26	7,69
Ostale zemlje Sjeverne Amerike	1	0	0,00	2	0	0,00
Tunis	1	0	0,00	1	0	0,00
Cipar	0	0	0,00	0	0	0,00
Jordan	0	0	0,00	0	0	0,00
Katar	0	0	0,00	0	0	0,00
Kuvajt	0	0	0,00	0	0	0,00
Makao, Kina	0	0	0,00	0	0	0,00
Meksiko	0	3	0,00	0	4	0,00

Oman	0	0	0,00	0	0	0,00
Ukupno:	49.875	48.783	102,24	263.376	258.940	101,71

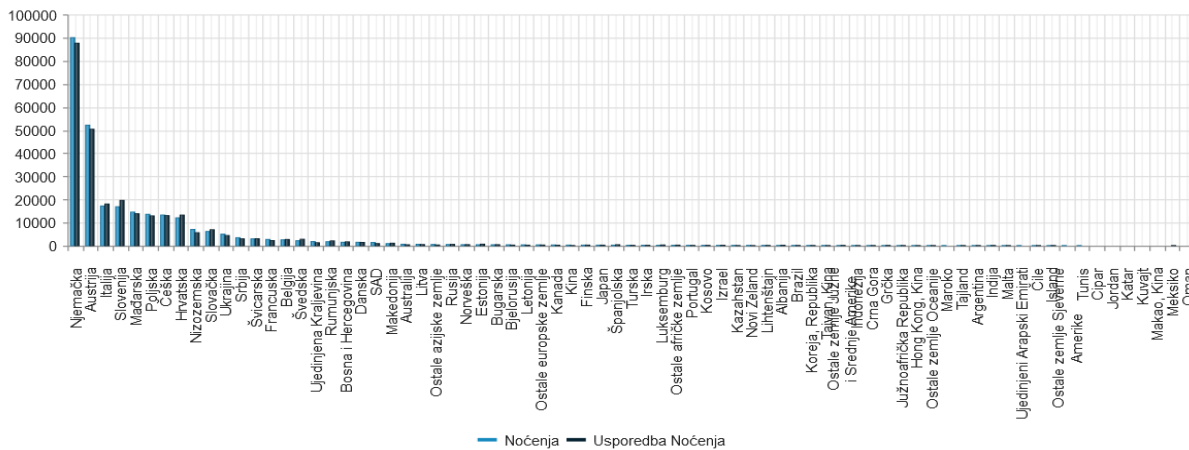
Domaći turisti po Županijama:

Županija	Dolasci			Noćenja		
	2023.	2022.	indeks	2023.	2022.	indeks
Grad Zagreb	1.201	1.737	69,14	5.305	6.247	84,92
Osječko-baranjska	296	270	109,63	1.212	1.050	115,43
Zagrebačka	261	323	80,80	1.109	1.201	92,34
Sisačko-moslavačka	96	116	82,76	515	435	118,39
Varaždinska	159	199	79,90	442	587	75,30
Istarska	102	87	117,24	397	276	143,84
Primorsko-goranska	120	120	100,00	393	498	78,92
Vukovarsko-srijemska	78	65	120,00	357	249	143,37
Međimurska	111	171	64,91	354	424	83,49
Brodsko-posavska	102	66	154,55	290	262	110,69
Krapinsko-zagorska	103	128	80,47	273	323	84,52
Bjelovarsko-bilogorska	67	93	72,04	248	216	114,81
Karlovačka	71	109	65,14	212	380	55,79
Splitsko-dalmatinska	71	63	112,70	197	143	137,76
Požeško-slavonska	51	29	175,86	193	292	66,10
Koprivničko-križevačka	67	85	78,82	171	241	70,95
Virovitičko-podravska	43	41	104,88	147	135	108,89
Zadarska	31	36	86,11	65	115	56,52
Dubrovačko-neretvanska	12	9	133,33	46	32	143,75
Šibensko-kninska	17	16	106,25	42	40	105,00
Ličko-senjska	5	7	71,43	14	32	43,75
Nautika	0	0	0,00	0	0	0,00
Ukupno:	3.064	3.770	81,27	11.982	13.178	90,92

Grafički prikaz dolazaka turista:



Grafički prikaz noćenja turista:



Ostvaren turistički promet po vrstama objekata:

Dolasci

Vrsta objekta	DOLASCI DOMAĆI			DOLASCI STRANI			DOLASCI UKUPNO		
	2023.	2022.	indeks	2023.	2022.	indeks	2023.	2022.	indeks
Objekti u domaćinstvu	906	947	95,67	23.805	23.915	99,54	24.711	24.862	99,39
Hoteli	1.940	2.641	73,46	15.392	14.355	107,22	17.332	16.996	101,98
Kampovi	120	113	106,19	8.836	9.033	97,82	8.956	9.146	97,92
Nekomercijalni smještaj	59	53	111,32	645	488	132,17	704	541	130,13
Ostali ugostiteljski objekti za smještaj (Druge vrste - skupina kampovi)	39	16	243,75	1.197	992	120,67	1.236	1.008	122,62
Nekomercijalni plovni objekt	0	0	0,00	0	0	0,00	0	0	0,00
Objekti na OPG-u (seljačkom domaćinstvu)	0	0	0,00	0	0	0,00	0	0	0,00
Ostalo	0	0	0,00	0	0	0,00	0	0	0,00
Plovni objekt	0	0	0,00	0	0	0,00	0	0	0,00
Restorani	0	0	0,00	0	0	0,00	0	0	0,00
Ukupno:	3.064	3.770	81,27	49.875	48.783	102,24	52.939	52.553	100,73

Noćenja:

Vrsta objekta	NOĆENJA DOMAĆI			NOĆENJA STRANI			NOĆENJA UKUPNO		
	2023.	2022.	indeks	2023.	2022.	indeks	2023.	2022.	indeks
Objekti u domaćinstvu	3.742	4.443	84,22	153.467	153.920	99,71	157.209	158.363	99,27
Hoteli	5.915	6.488	91,17	66.920	61.121	109,49	72.835	67.609	107,73
Kampovi	483	507	95,27	29.523	29.991	98,44	30.006	30.498	98,39
Nekomercijalni smještaj	1.742	1.711	101,81	6.720	6.991	96,12	8.462	8.702	97,24
Ostali ugostiteljski objekti za smještaj (Druge vrste - skupina kampovi)	100	29	344,83	6.746	6.917	97,53	6.846	6.946	98,56
Nekomercijalni plovni objekt	0	0	0,00	0	0	0,00	0	0	0,00
Objekti na OPG-u (seljačkom domaćinstvu)	0	0	0,00	0	0	0,00	0	0	0,00
Ostalo	0	0	0,00	0	0	0,00	0	0	0,00
Plovni objekt	0	0	0,00	0	0	0,00	0	0	0,00
Restorani	0	0	0,00	0	0	0,00	0	0	0,00
Ukupno:	11.982	13.178	90,92	263.376	258.940	101,71	275.358	272.118	101,19

Što u udjelima u dolascima iznosi

Vrsta objekta	Udio dolazaka domaćeg gosta		Udio dolazaka stranog gosta	
	2023.%	2022.%	2023.%	2022.%
Objekti u domaćinstvu	29,57%	25,12%	47,73%	49,02%
Hoteli	63,32%	70,05%	30,86%	29,43%
Kampovi	3,92%	3,00%	17,72%	18,52%
Nekomercijalni smještaj	1,93%	1,41%	1,29%	1,00%
Ostali ugostiteljski objekti za smještaj (Druge vrste - skupina kampovi)	1,27%	0,42%	2,40%	2,03%
Nekomercijalni plovni objekt	0,00%	0,00%	0,00%	0,00%
Objekti na OPG-u (seljačkom domaćinstvu)	0,00%	0,00%	0,00%	0,00%
Ostalo	0,00%	0,00%	0,00%	0,00%
Plovni objekt	0,00%	0,00%	0,00%	0,00%

Restorani	0,00%	0,00%	0,00%	0,00%
Ukupno:	100,00%	100,00%	100,00%	100,00%

odnosno u ostvarenim noćenjima:

Vrsta objekta	Udio noćenja domaći		Udio noćenja stranih	
	2023.%	2022.%	2023.%	2022.%
Objekti u domaćinstvu	31,23%	33,72%	58,27%	59,44%
Hoteli	49,37%	49,23%	25,41%	23,60%
Kampovi	4,03%	3,85%	11,21%	11,58%
Nekomercijalni smještaj	14,54%	12,98%	2,55%	2,70%
Ostali ugostiteljski objekti za smještaj (Druge vrste - skupina kampovi)	0,83%	0,22%	2,56%	2,67%
Nekomercijalni plovni objekt	0,00%	0,00%	0,00%	0,00%
Objekti na OPG-u (seljačkom domaćinstvu)	0,00%	0,00%	0,00%	0,00%
Ostalo	0,00%	0,00%	0,00%	0,00%
Plovni objekt	0,00%	0,00%	0,00%	0,00%
Restorani	0,00%	0,00%	0,00%	0,00%
Ukupno:	100,00%	100,00%	100,00%	100,00%

Rekapitulacija:

Vrsta objekta	Udio dolazaka ukupno	Udio noćenja ukupno
	ukupno u 2023.	ukupno u 2023.
Objekti u domaćinstvu	46,68%	57,09%
Hoteli	32,74%	26,45%
Kampovi	16,92%	10,90%
Nekomercijalni smještaj	1,33%	3,07%
Ostali ugostiteljski objekti za smještaj (Druge vrste - skupina kampovi)	2,33%	2,49%
Nekomercijalni plovni objekt	0,00%	0,00%
Objekti na OPG-u (seljačkom domaćinstvu)	0,00%	0,00%
Ostalo	0,00%	0,00%
Plovni objekt	0,00%	0,00%
Restorani	0,00%	0,00%
Ukupno:	100,00%	100,00%

Ostvaren turistički promet po organizaciji dolaska:

Organizacija dolaska	UKUPNO DOLASCI			NOĆENJA UKUPNO		
	2023.	2022.	indeks	2023.	2022.	indeks
Individualno	38.935	40.403	96,37	201.365	206.869	97,34
Agencijski	14.004	12.150	115,26	73.993	65.249	113,40
Ukupno:	52.939	52.553	100,73	275.358	272.118	101,19

Broj dolazaka i noćenja prema broju dana u 2023 godini:

0-5 Broj noćenja	0-5 Broj dolazaka	6-11 Broj noćenja	6-11 Broj dolazaka	12-17 Broj noćenja	12-17 Broj dolazaka
14.101	2.474	22.050	3.751	21.083	3.518
18-24 Broj noćenja	18-24 Broj dolazaka	25-34 Broj noćenja	25-34 Broj dolazaka	35-44 Broj noćenja	35-44 Broj dolazaka
16.289	3.142	29.230	6.442	44.343	8.558
45-54 Broj noćenja	45-54 Broj dolazaka	55-64 Broj noćenja	55-64 Broj dolazaka	65-120 Broj noćenja	65-120 Broj dolazaka
48.124	9.228	43.996	8.729	37.883	7.207

Broj dolazaka i noćenjima prema tromjesečju:

2023- TRO1 Broj noćenja	2023-TRO1 Broj dolazaka	2023- TRO2 Broj noćenja	2023-TRO2 Broj dolazaka	2023- TRO3 Broj noćenja	2023-TRO3 Broj dolazaka	2023- TRO4 Broj noćenja	2023-TRO4 Broj dolazaka
2.790	203	71.703	16.813	191.259	33.254	11.347	2.779

